

LUNI



12 MM bookmatch

NON RETT

*160x320 63"x126"
Matt / Lucido

10 MM

RETT

90x90 36"x36"
8351170 Matt
8351169 Lucido

9 MM

RETT

60x120 24"x47"
8200209 Matt
8200019 Lucido

60x60 24"x24"
8200229 Matt
8200009 Lucido

30x60 12"x24"
8200219 Matt
8200029 Lucido

ROC RETT - R11

60x60 24"x24"
8200038 Roc

30x60 12"x24"
8200037 Roc

6 MM bookmatch running vein

RETT

**120x278 47"x109,45"
Matt / Lucido

90x270 36"x106"
Matt / Lucido

6 MM

RETT

120x278 47"x109,45"
T200048 Matt
T200049 Lucido

120x120 47"x47"
T810135 Matt
T810185 Lucido

60x120 24"x47"
T820305 Matt
T820365 Lucido

90x270 36"x106"
T202185 Matt
T202225 Lucido

90x90 36"x36"
T202345 Matt
T202465 Lucido

45x90 18"x36"
T202265 Matt
T202385 Lucido

30x90 12"x36"
T202305 Matt
T202425 Lucido

* Specifiche a pag. 141
* Technical specifications pag. 141

** Specifiche a pag. 142
** Technical specifications pag. 142



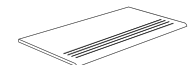
9 MM

Mosaico **NON RETT**
30x30 12"x12"
7350975 Matt
7350985 Lucido

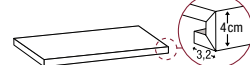


Battiscopa
RETT
7,5x60 3"x24"
8204229 Matt
8200409 Lucido

7,5x90 3"x36"
T222106 Matt
T222456 Lucido



Step
ROC RETT
30x60 12"x24"
8200036



Gradone costa retta
RETT
33,3x120x4
13"x47"x1,57"
7350920 Matt
7350930 Lucido

Ang. SX
7350922 Matt
7350932 Lucido

Ang. DX
7350921 Matt
7350931 Lucido

LUNI BOOKMATCH 160x320



A1

A2

12 MM

NON RETT

160x320 63"x126"
Luni A1 **T617006** Matt
Luni A2 **T617007** Matt

160x320 63"x126"
Luni A1 **T617026** Lucido
Luni A2 **T617027** Lucido

Le due facce A1 e A2 di 160x320 devono essere necessariamente acquistate insieme. Immagini puramente indicative: potrebbe presentarsi una discontinuità di vena da una lastra e l'altra. L'eventuale differenza tra una lastra e l'altra fino a 2 cm sono perciò da considerarsi caratteristica del prodotto stesso.

*** Stuoia in fibra di vetro nel retropiastrella disponibile a richiesta.**

The two faces A1 and A2 in 160x320 cm (63"x126") are only sold together in bundle. Images are purely indicative: a light vein discontinuity from one slab to the next can occur. Therefore differences up to 2 Cm from one slab to the next are admitted and considered a characteristic of the product itself.

* fiber glass back available on demand

Les deux plaques: A1 et A2 du 160x320 doivent être obligatoirement achetées ensemble. Images purement indicatives: une discontinuité niveau veines d'une lame à l'autre parfois pourrait se présenter. L'éventuelle différence entre lames de 2 cm doit être considérées une caractéristique du produit en soi.

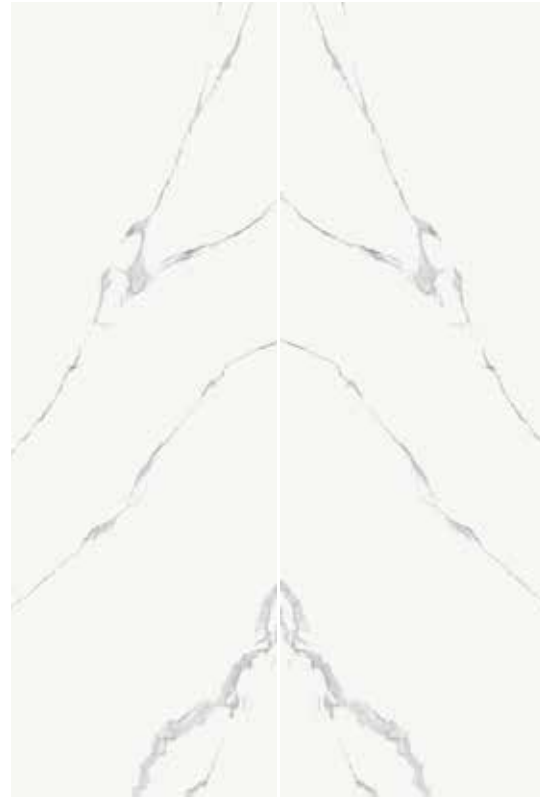
Die platten A1 und A2 in 160x320 werden nur in kombination verkauft. Die bilder stellen nur eine richtlinie dar. Es kann vorkommen, dass die aderung von einer platte zu der anderer nicht ganz genau weiterlaeuft und eine toleranz von bis zu 2 Cm ist als eigenschaft des produktes zu betrachten.

LUNI BOOKMATCH 120x278



F B

LUNI BOOKMATCH 90x270



B1 B2

LUNI RUNNING VEIN 90x270



A B C D E

6 MM

RETT

120x278 47"x109,45"
Luni F **T200061** Matt
Luni B **T200060** Matt

120x278 47"x109,45"
Luni F **T200059** Lucido
Luni B **T200058** Lucido

6 MM

RETT

90x270 36"x106"
Luni B1 **T222637** Matt
Luni B2 **T222737** Matt

90x270 36"x106"
Luni B1 **T202237** Lucido
Luni B2 **T202238** Lucido

Immagini puramente indicative:
potrebbe presentarsi una discontinuità di vena da una Lastra e l'altra. L'eventuale differenza tra una lastra e l'altra fino a 2 cm sono perciò da considerarsi caratteristica del prodotto stesso.

Images are purely indicative:
a light vein discontinuity from one slab to the next can occur. Therefore differences up to 2 Cm from one slab to the next are admitted and considered a characteristic of the product itself.

Images purement indicatives:
une discontinuité niveau veines d'une lame à l'autre parfois pourrait se présenter. L'éventuelle différence entre lames de 2 cm doit être considérées une caractéristique du produit en soi.

Die bilder stellen nur eine richtlinie dar.
Es kann Vorkommen, dass die aderung von einer platte Zu der anderer nicht ganz genau weiterlaeuft Und Eine toleranz von bis zu 2 Cm ist als eigenschaft Des produktes zu betrachten.

6 MM

RETT

90x270 36"x106"
Luni A **T222536** Matt
Luni B **T222537** Matt
Luni C **T222538** Matt
Luni D **T222539** Matt
Luni E **T222540** Matt

90x270 36"x106"
Luni A **T202226** Lucido
Luni B **T202227** Lucido
Luni C **T202228** Lucido
Luni D **T202229** Lucido
Luni E **T202230** Lucido

Immagini puramente indicative:
potrebbe presentarsi una discontinuità di vena da una Lastra e l'altra. L'eventuale differenza tra una lastra e l'altra fino a 2 cm sono perciò da considerarsi caratteristica del prodotto stesso.

Images are purely indicative:
a light vein discontinuity from one slab to the next can occur. Therefore differences up to 2 Cm from one slab to the next are admitted and considered a characteristic of the product itself.

Images purement indicatives:
une discontinuité niveau veines d'une lame à l'autre parfois pourrait se présenter. L'éventuelle différence entre lames de 2 cm doit être considérées une caractéristique du produit en soi.

Die bilder stellen nur eine richtlinie dar.
Es kann Vorkommen, dass die aderung von einer platte Zu der anderer nicht ganz genau weiterlaeuft Und Eine toleranz von bis zu 2 Cm ist als eigenschaft Des produktes zu betrachten.

ARNI



12 MM bookmatch

NON RETT

*160x320 63"x126"
Matt / Lucido

10 MM

RETT

90x90 36"x36"
8351130 Matt
8351129 Lucido

9 MM

RETT

60x120 24"x47"
8200069 Matt
8200039 Lucido

60x60 24"x24"
8200089 Matt
8200059 Lucido

30x60 12"x24"
8200079 Matt
8200049 Lucido

ROC RETT - R11

60x60 24"x24"
8200028 Roc

30x60 12"x24"
8200027 Roc

6 MM bookmatch running vein

RETT

**120x278 47"x109,45"
Matt / Lucido

90x270 36"x106"
Matt / Lucido

6 MM

RETT

120x278 47"x109,45"
T200044 Matt
T200047 Lucido

120x120 47"x47"
T810115 Matt
T810165 Lucido

60x120 24"x47"
T820335 Matt
T820395 Lucido

90x270 36"x106"
T202195 Matt
T202235 Lucido

90x90 36"x36"
T202355 Matt
T202475 Lucido

45x90 18"x36"
T202275 Matt
T202395 Lucido

30x90 12"x36"
T202315 Matt
T202435 Lucido

* Specifiche a pag. 145
* Technical specifications pag. 145

** Specifiche a pag. 146
** Technical specifications pag. 146



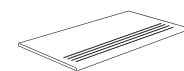
9 MM

Mosaico NON RETT
30x30 12"x12"
7351015 Matt
7351025 Lucido

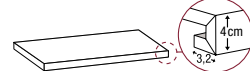


Battiscopa
RETT
7,5x60 3"x24"
8200489 Matt
8200459 Lucido

7,5x90 3"x36"
T222116 Matt
T222466 Lucido



Step
ROC RETT
30x60 12"x24"
8200026



Gradone costa retta
RETT
33,3x120x4
13"x47"x1,57"
7350900 Matt
7350910 Lucido

Ang. SX
7350902 Matt
7350912 Lucido

Ang. DX
7350901 Matt
7350911 Lucido

ARNI BOOKMATCH 160x320



D1

D2

12 MM

NON RETT

160x320 63"x126"
Arni D1 **T617046** Matt
Arni D2 **T617047** Matt

160x320 63"x126"
Arni D1 **T617065** Lucido
Arni D2 **T617066** Lucido

Le due facce A1 e A2 di 160x320 devono essere necessariamente acquistate insieme. Immagini puramente indicative: potrebbe presentarsi una discontinuità di vena da una lastra e l'altra. L'eventuale differenza tra una lastra e l'altra fino a 2 cm sono perciò da considerarsi caratteristica del prodotto stesso.

* Stuoia in fibra di vetro nel retropiastrella disponibile a richiesta.

The two faces A1 and A2 in 160x320 cm (63"x126") are only sold together in bundle. Images are purely indicative: a light vein discontinuity from one slab to the next can occur. Therefore differences up to 2 Cm from one slab to the next are admitted and considered a characteristic of the product itself.

* fiber glass back available on demand

Les deux plaques A1 et A2 du 160x320 doivent être obligatoirement achetées ensemble. Images purement indicatives: une discontinuité niveau veines d'une lame à l'autre parfois pourrait se présenter. L'éventuelle différence entre lames de 2 cm doit être considérées une caractéristique du produit en soi.

Die platten A1 und A2 in 160x320 werden nur in kombination verkauft. Die bilder stellen nur eine richtlinie dar. Es kann vorkommen, dass die aderung von einer platte zu der anderer nicht ganz genau weiterlaeuft und eine toleranz von bis zu 2 Cm ist als eigenschaft des produktes zu betrachten.

ARNI BOOKMATCH 120x278



F B

ARNI BOOKMATCH 90x270



B1 B2

ARNI RUNNING VEIN 90x270



A B C D E

6 MM

RETT

120x278 47"x109,45"
Arni F **T200057** Matt
Arni B **T200056** Matt

120x278 47"x109,45"
Arni F **T200054** Lucido
Arni B **T200053** Lucido

6 MM

RETT

90x270 36"x106"
Arni B1 **T222647** Matt
Arni B2 **T222747** Matt

90x270 36"x106"
Arni B1 **T222576** Lucido
Arni B2 **T222577** Lucido

Immagini puramente indicative:
potrebbe presentarsi una discontinuità di vena da una Lastra e l'altra. L'eventuale differenza tra una lastra e l'altra fino a 2 cm sono perciò da considerarsi caratteristica del prodotto stesso.

Images are purely indicative:
a light vein discontinuity from one slab to the next can occur. Therefore differences up to 2 Cm from one slab to the next are admitted and considered a characteristic of the product itself.

Images purement indicatives:
une discontinuité niveau veines d'une lame à l'autre parfois pourrait se présenter. L'éventuelle différence entre lames de 2 cm doit être considérées une caractéristique du produit en soi.

Die bilder stellen nur eine richtlinie dar.
Es kann Vorkommen, dass die aderung von einer platte Zu der anderer nicht ganz genau weiterlaeuft Und Eine toleranz von bis zu 2 Cm ist als eigenschaft Des produktes zu betrachten.

6 MM

RETT

90x270 36"x106"
Arni A **T222546** Matt
Arni B **T222547** Matt
Arni C **T222548** Matt
Arni D **T222549** Matt
Arni E **T222550** Matt

90x270 36"x106"
Arni A **T222565** Lucido
Arni B **T222566** Lucido
Arni C **T222567** Lucido
Arni D **T222568** Lucido
Arni E **T222569** Lucido

Immagini puramente indicative:
potrebbe presentarsi una discontinuità di vena da una Lastra e l'altra. L'eventuale differenza tra una lastra e l'altra fino a 2 cm sono perciò da considerarsi caratteristica del prodotto stesso.

Images are purely indicative:
a light vein discontinuity from one slab to the next can occur. Therefore differences up to 2 Cm from one slab to the next are admitted and considered a characteristic of the product itself.

Images purement indicatives:
une discontinuité niveau veines d'une lame à l'autre parfois pourrait se présenter. L'éventuelle différence entre lames de 2 cm doit être considérées une caractéristique du produit en soi.

Die bilder stellen nur eine richtlinie dar.
Es kann Vorkommen, dass die aderung von einer platte Zu der anderer nicht ganz genau weiterlaeuft Und Eine toleranz von bis zu 2 Cm ist als eigenschaft Des produktes zu betrachten.